

Alitíðindi

www.fiskaaling.fo

NR 2 2003

430 HVALVÍK

Smoltstøðirnar

Hagtøl fyri smoltstøðirnar í 2002 og fyrru helvt av 2003

Andrias Reinert

Samandráttur

**Stígur
komin í**

Støðan í alivinnuni á sjónum seinnu árinum hevur, sum vera man, álvarsligar avleiðingar fyri arbeiðið á flestu smoltstøðunum.

Samlaða rúmdin í kørnum at ala síla- og laksamaðkapirrir í er tó vaksin í 2002 í mun til í 2001. Broyting er ikki í nótunum at ala fisk í á SEV-brunnunum.

**19,7 mió.
smolt og sál í
2002**

Sama tal av laksasmolti fór í nótirnar á sjónum í 2002 sum árið fyri, men "bert" 2,9 mió. sál. Tilsamans 19,7 mió. fiskar fóru sostatt á sjógv í 2002, at meta saman við 21 mió. fiskar í 2001, 19,3 mió. í 2000, 15,5 mió. í 1999 og 13,3 mill í 1998.

**11,1 mió.
smolt og sál í
2003**

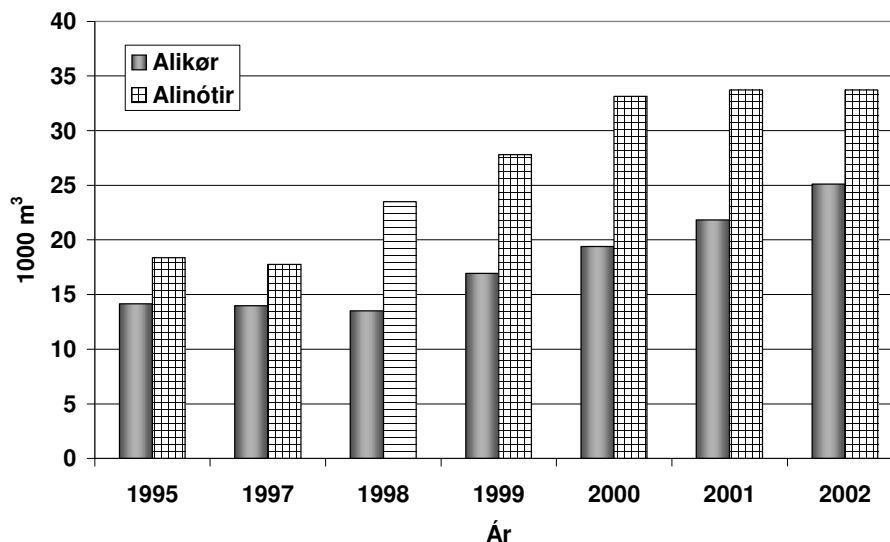
Trupla støðan í alivinnuni trý tey seinastu árinum ger av álvara um seg á smoltstøðunum í 2003. Bert 7,2 mió. laksasmolt eru farin á sjógv fyrru helvt av 2003, og í september er metingin á smoltstøðunum, at tær sleppa av við 2,8 mió. afturat í árinum. Talið av ælabogasílum, sum er farið á sjógv í 2003, er minkað niður í 1,1 mió.

Virksemið er tí skert munandi á fleiri smoltstøðum, og í september 2003 var eingin fiskur í kørnum á seks smoltstøðum.

Stígur komin í virksemið á smoltstöðunum

*Framleiðslu-
förið ókt í
2003*

Á Mynd 1 sýggja vit, at rúmdin at ala smáfisk í kørum á smoltstöðunum er ókt nakað í 2003. Hetta stendst, sum vera man, av at stór kør, sum hava verið í gerð, nú eru tikin í nýtslu, ella eru klár at taka í nýtslu. Støðirnar, sum ala smolt og síl í nótum á SEV-brunnum, hava ikki lagt fleiri nótir út í 2002.



Mynd 1. Rúmd av alikørum á øllum smoltstöðunum tilsamans og av nóturnum, sum verða nýttar at ala laksasmolt og síl í á SEV-byrgingunum 1995-2002.

Rúmdin á alikørum á øllum smoltstöðunum tilsamans er í 2002 ókt úr 21.830 m³ upp í 25.104 m³, men á seks smoltstöðum kring landið standa kørinu tóm við ongum fiski í september 2003.

Lívískur

*Tvær
smoltstöðir
strúka laks*

Meðan trýggjar smoltstöðir struku laks í 2001 og lótu rogn, laksayngul og maðkapirrir til hinar smoltstöðirnar í landinum, hava bert tvær støðir strokið laks í 2002 og 2003. Bert ein støð hevur strokið ælabogasíl á vári 2001, 2002 og 2003.

Laksasmolt í 2002

*17 mió. smolt
í 2002*

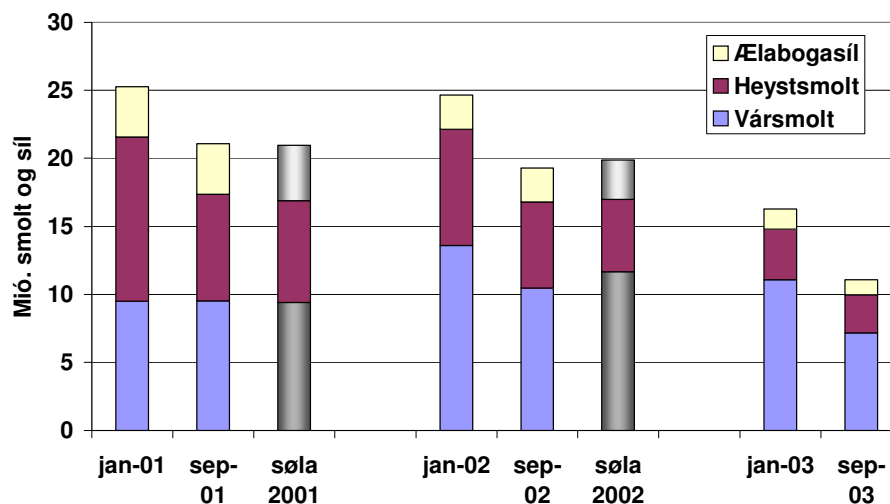
Tilsamans lótu smoltstöðirnar 16,8 mió. laksasmolt í 2002 í mun til 16,9 mió. í 2001, 15,7 mió. í 2000 og 14,8 mió. í 1999.

10 mió. í 2003

Fyrru helvt av 2003 fóru 7,2 mió. laksasmolt á sjógv, og í september mettu smoltalarar, at umleið 2,8 mió. fóru at verða latin alarum annað hálvár, ella íalt slakar 10 mió. laksasmolt í 2003 umframt 1,1 mió. síl.

Metingar á smoltstöðunum og sölum

Tá farið verður undir eitt nýtt ár, meta smoltstöðirnar um, hvussu nógvan fisk tað er ráðiligt at ala í árinum. Í september, tá stórir partur av fiskinum er farin á sjógv, verður nýggj meting gjørd. Henda seinna metingin hevur vanliga verið nakað minni, og hevur svarað væl til samlaðu søluna frá smoltstöðini í árinum. Á Mynd 2 vísa stabbarnir metingar og sølu tvey tey seinastu árinum, og metingarnar fyri laksasmolt og síl, sum smoltstöðirnar hava gjørt í 2003.



Mynd 2. Metingar av framleiðslu á smoltstöðunum í januar eru vanliga nakað hægri enn metingar í september, sum hinvegin hava svarað væl til veruligu søluna av laksasmolti og sílum í árinum.

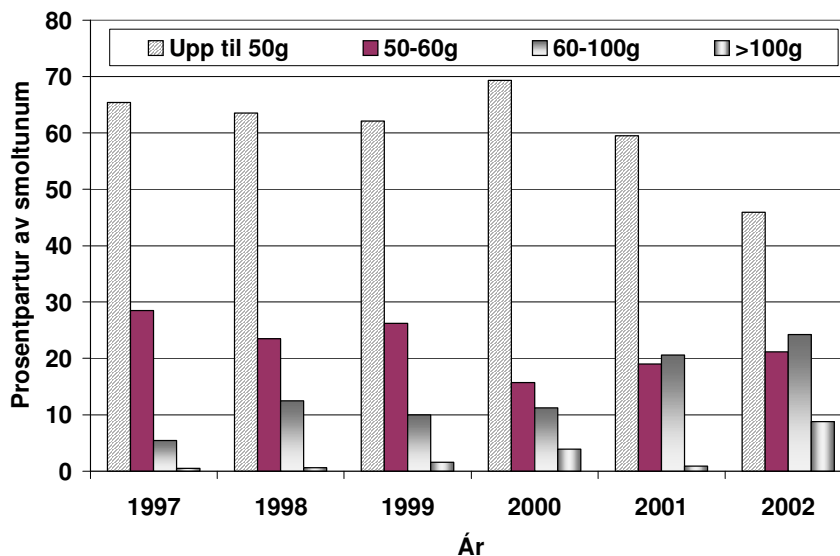
Her eru tað tey ivasomu útlitini, ið hava verið í alivinnuni, sum gera, at nógv minni tal av fiski fer á sjógv í 2003 enn undanfarin ár. Eitt nú verður fiskur, sum var ætlaður at fara á sjógv á heysti 2003, í fleiri førum gangandi á smoltstöðini, og alarar vóna, at tað umsíðir fer at bera til at koppseta fyri ILA í 2004.

Hvussu stór eru smoltini ?

Nógv tos hevur í mong ár verið um fyrimunir av at koyra færri, men væl størri smolt á sjógv, eitt nú fyri at styttja tíðina, sum fiskurin skal alast á sjónum. Heldur striltið hevur tó gingist at fáa gongd á hetta broytta arbeiðslag. Fyrsta árið, ið meira enn helvtin av smoltunum eru omanfyri 50g, var 2002. Á Mynd 3 eru smoltini býtt upp í fýra bólkar eftir stødd:

- upp til 50g,
- 50-60g,
- 60-100g
- smolt omanfyri 100g.

Sera lítil partur av fiskinum, sum er farin á sjógv, hevur verið omanfyri 100g undanfarin ár, men í 2002 var hesin bólkur vaksin upp í 8,8% av samlaða talinum.

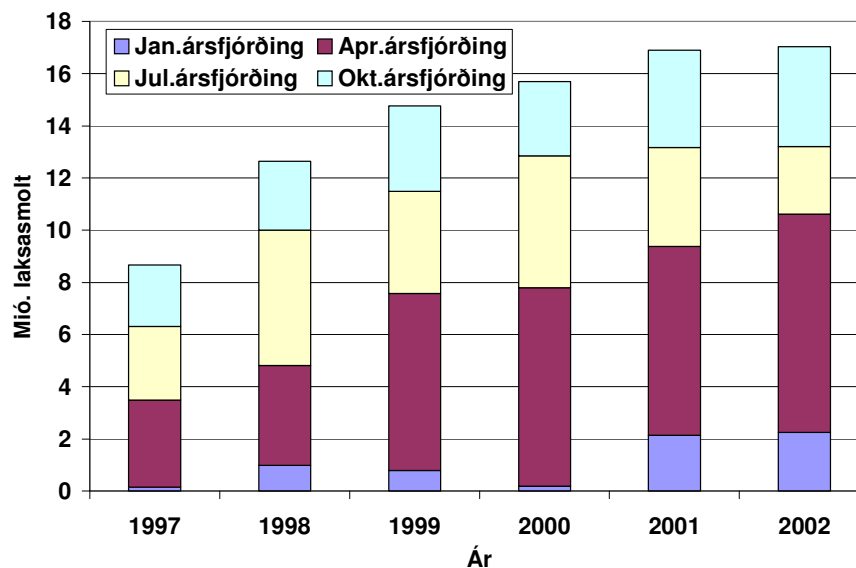


Mynd 3. Lutfallið í prosentum millum ymiskar stöðdarbólkar av laksasmolti, sum eru farin á sjógv frá 1997 til 2002.

Nær fara smoltini á sjógv?

Í 1994 fóru alarar av álvara at koyra smolt á sjógv á heysti bert “summargomul”. Hesin arbeiðsháttur vant skjótt upp á seg, og meira enn 60% av fiskinum, sum fór á sjógv í 1997 og 1998, var heystsmolt (S½). Í 1999 og 2000 var býtið javnt millum vár- og heystsmolt. Síðan hava smoltini, sum fara á sjógv um várið, aftur verið fleiri í tali, og várs smoltini vórðu 62,3% av samlaða talinum í 2002.

Á Mynd 4 er víst hvussu mong smolt eru farin á sjógv hvønn árs-fjórðing sær seinastu 6 árin. Sí eisini Mynd 7 á síðu 7.

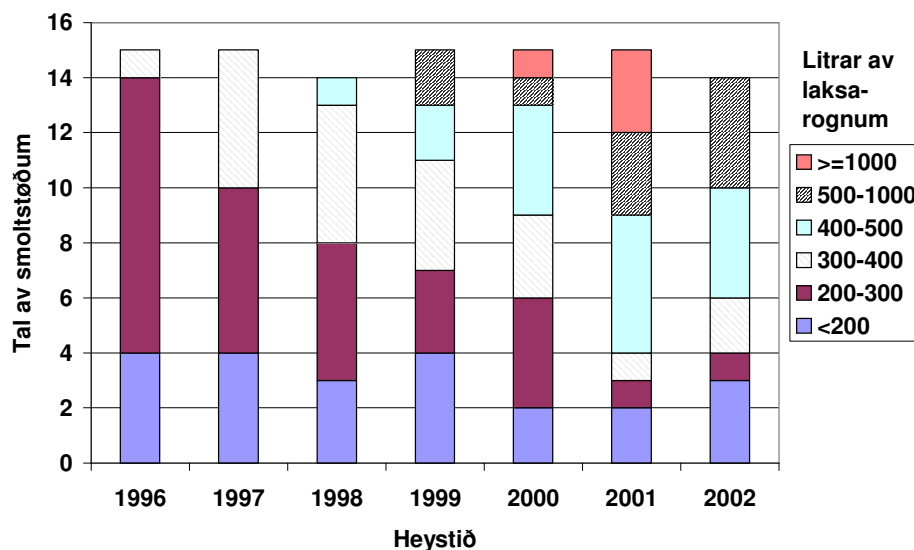


Mynd 3. Laksasmolt latin alarum á sjónum frá 1997 til og við 2002 hvønn ársfjórðing sær.

Goymsla pr. 31.12.2002.

Færri rogn

Smoltstøðir, sum ala í nótum á SEV brunnnum og onkrar av teimum smærru, sum ala í kørnum, keypa yngul/maðkapirrir frá øðrum alarum at ala víðari til smolt. Flestu smoltstøðirnar hava tó undanfarnin ár keypt laksarogn, tá tey eru komin í eyga.



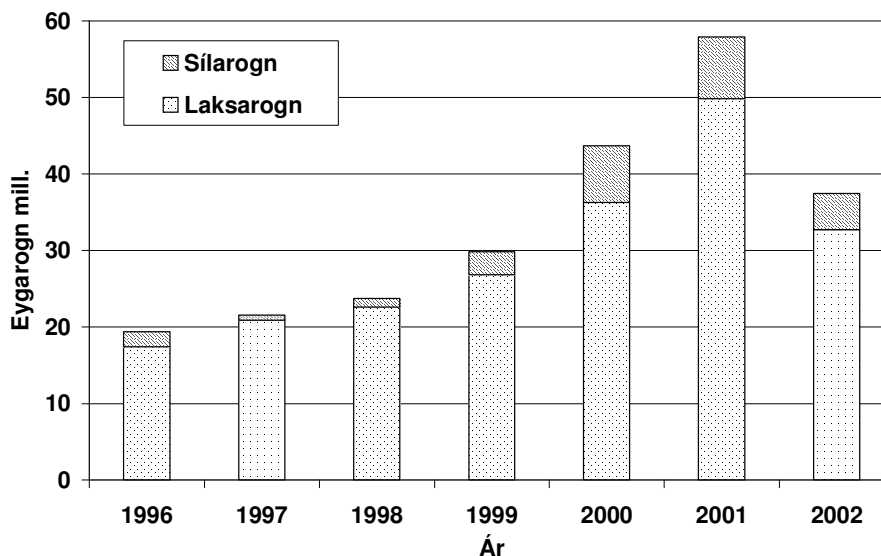
Mynd 5. Rogn hava verðið klækt á 14-15 smoltstøðum. Stabbarnir vísa broytingar í nøgd av laksarognum mált í litrum, sum eru lögð til klekingar 1996-2002 á hesum smoltstøðum.

Á Mynd 5 er gjørt upp, hvussu mangar litrar av laksarognum smoltstøðir hava lagt inn til klekingar hvørt heystið frá 1996, býtt upp soleiðis: 1) færri enn 200 litrar, 2) millum 200 og 300 litrar o.s.fr. Á heysti 2001 lögdu 3 smoltstøðir oman fyri 1000 litrar av laksarognum til klekingar.

38 mió. laksarogn og sílarogn

Laksarognini, sum smoltstøðirnar lögdu til klekingar á heysti 2002/vári 2003, vórðu, tá tey vóru komin í eyga, gjørd upp til 5.455 litrar í alt. Her rokna vit við, at tað eru 6000 rognkorn í hvørjum litri, og svarar tað til, at 33 mió. eygarogn vórðu nýtt til aling av laksasmolti í Føroyum, umframt 475 litrar ella 4,8 mió. rognkorn undan ælaboga-sílum á vári 2002. Tilsvarandi tøl fyri nøgd av rognum undanfarnu árinu eru avmyndað sum stabbar á Mynd 6.

Hesi tøl, um nøgd av rognum hvørt árið, eiga at verða tikin við ávísingum fyrivarni. Nú smoltstøðir í stóran mun eru farnar at klekja rogn í koldum vatni, er í summum førum lítið komið burtur úr hesum rognum, og okkurt dømi er um, at somu rogn av misgávum eru tald við bæði um heystið og “á goymslu” várið eftir.



Mynd 6. Nøgdin av laksa- og sílarognum, komin í eyga, sum eru lögð til klekingar á smoltstöðunum kring landið 1996–2002.

1,7 eygarogn til hvørt smoltið 1996-2001

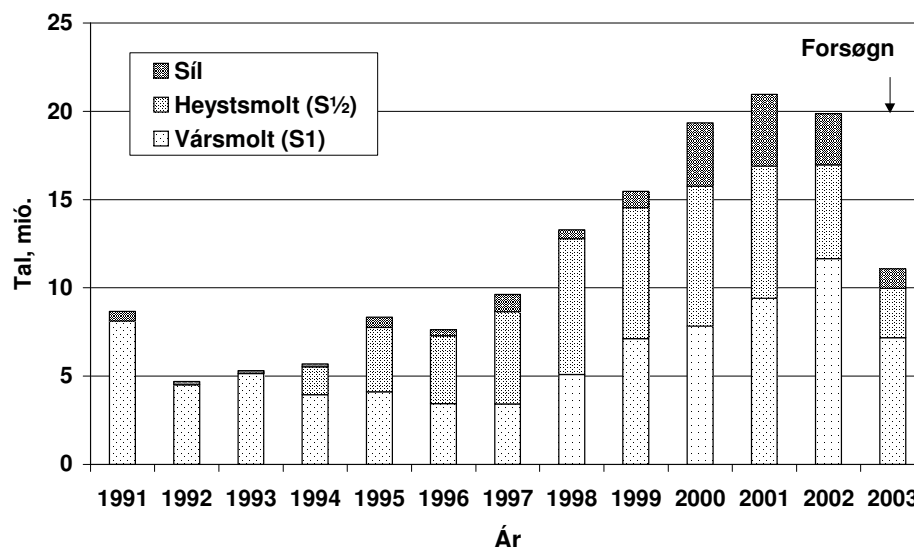
Telja vit saman í Talvu 1, síggja vit, at fyri árin 1996-2001 komu 83 mió. smolt burtur úr 139 mió. eygarognum ella við øðrum orðum, at vit hetta tíðarskeið í miðal hava nýtt 1,7 eygarogn til hvørt smoltið, sum er farið á sjógv.

Talva 1. Tal av eygarognum í mun til ald smolt pr. yngulárgang frá 1996 til 2003 býtt á heyst- og vársmolt - (metingar við skráskrift).

4 eygarogn til hvørt smoltið í 2002 ?

Eygarogn heystið fyri Mió.	Yngul- ár- gangur	S½ á sjógv sama ár mió.	S1 á sjógv árið eftir mió.	Smolt íalt pr. yngul- árgang mió.	Eyga- rogn pr. smolt
32,7	2003	2,8	?		
49,7	2002	5,3	7,17	12,5	4,0
36,3	2001	7,5	10,5	16,8	2,0
26,8	2000	7,9	9,4	17,3	1,5
22,6	1999	7,2	7,8	15,0	1,5
20,9	1998	7,8	7,6	15,4	1,4
17,4	1997	5,2	4,8	10,0	1,7
14,9	1996	3,8	3,5	7,3	2,0

At so fá smolt eru farin á sjógv av 2002 “yngul-árganginum”, er sjálvandi meira orsakað av sera vánaligu gongdini í alivinnuni á sjónum, enn av trupulleikum við alingini á smoltstöðunum.



Mynd 7. Talið av smolti og sjóbúnum sílum, sum smoltstøðirnar hava latið árin frá 1991 til og við vársmolti og síl í 2003, og forsagnir fyri heystsmolt seinnu helvt av 2003.

Árin 1992-94 fóru umleið 5 mió. fiskar á sjógv um árið. Henda nøgd ferfaldaðist árin 2000-2002 tá um 20 mió. laksasmolt og síl fóru á sjógv á hvørjum ári. Skerjingarnar, sum nú standa fyri, gera, at bert góð helvt av hesi nøgd fer á sjógv í 2003.

Ikki síðan 1997 hava alistøðirnar á sjónum fingið so lítið tal av fiski, sum metingarnar fyri 2003 boða frá.

Ælabogasíl

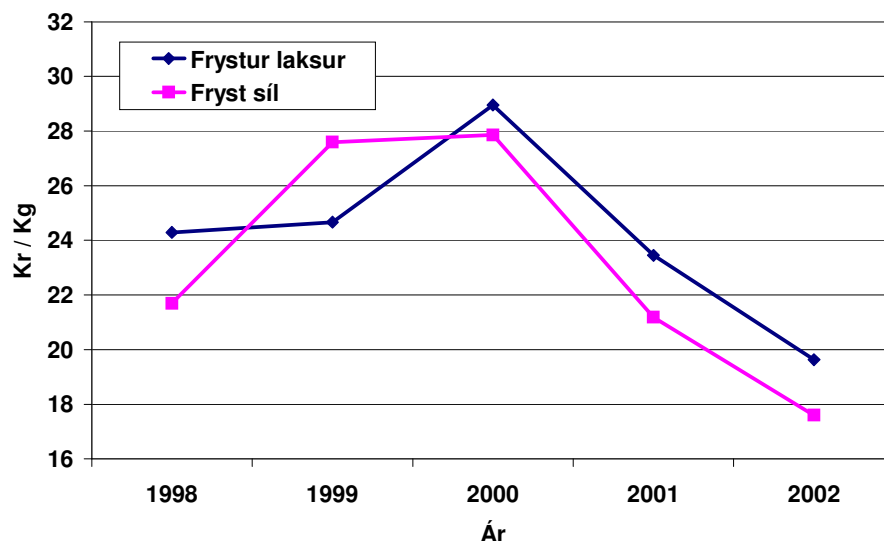
Sílaalingin er eitt gott dømi um, hvussu sera torført tað er at leggja langtíðar-ætlanir í hesi vinnu. Sílaprísurin hevur sum kunnugt í mong ár ligið væl niðanfyrir laksaprísini, og sílaaling hevur bert verið við-fáningur í mun til aling av laks í Føroyum.

Í 1999 hendi síðan tað, at útflutningsprísurin á frystum sílum í miðal varð heilar kr 27,60 samanborið við kr 24,66 fyri frystan laks og kr 23,17 fyri ísaðan laks. Í 2000 var miðalprísurin fyri fryst síl kr 27,87.

Alarar, sum høvdu síl at lata hesi ár, vunnu væl av peningi, og áhugin fyri sílum vaknaði av álvara. Eisini vistu alarar nú av egnum royndum, at fleiri av sjúkunum, sum hava verið til stóran bága fyri laksaalingina, ikki sýnast at rína við sílini í sama mun.

Broytingar í prísni á frystum laks og frystum avhøvdaðum sílum hesi ár 1998-2002 eru lýstar á Mynd 8.

*Skiftandi
áhugi at ala
síl*

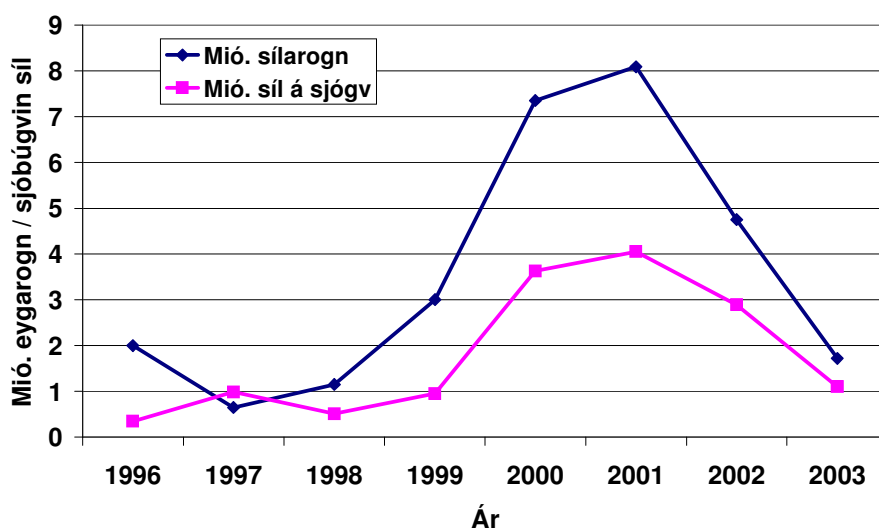


Mynd 8. Útflutningsprísir fyrir hvørt kilo av frystum laksi mett saman við prísir fyrir avhøvdaði fryst síl frá 1998 til 2002.

Óföri sílaprísurinn økti alt fyrir eitt eftirspurningin eftir rognum undan ælabogasílum.

809 lítrar av sílarognum í 2001

172 lítrar í 2003



Mynd 9. Míó. av eygarognum undan ælabogasílum, sum eru lögð til klekingar, og talið av sílum, sum eru farin á sjógv, 1996-2003.

Tá sílaprísurinn rapaði í 2001 og síðan fór enn longur niður í 2002, minkaði áhugin fyrir sílum aftur skjótt, sum avmyndað á Mynd 9. Bert 172 lítrar av sílarognum vórðu lagdir til klekingar í 2003 í mun til ávikavist 475, 809, 735, 300, 115, 65 og 200 lítrar sjev tey undanfarnu árin.

4 mió. síl á sjógv í 2001

Einans tvær smoltstöðir fingust í mong ár við at seta síl við.

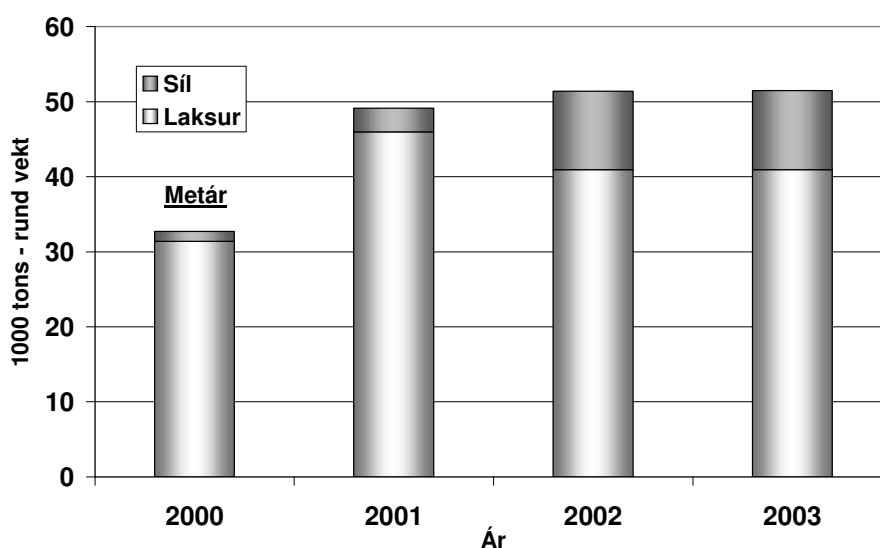
Prísvøksturinn í 1999 elvdi til, at fyra smoltstöðir hetta ár lótu slaka mió. av ælabogasílum til alistøðir á sjónum. Í 2000 lótu 8 smoltstöðir 3.6 mió. síl og í 2001 fóru stívliga 4 mió. ælabogasíl á sjógv. Prísfallið minkaði síðan aftur talið av sjóbúnum sílum niður á 2,9 mió. 2002.

1,1 mió. síl í 2003

Í 2003 hevur bert ein smoltstöð keypt sílarogn og ein stöð smáar ælaboga-maðkapirrir. Í september fóru 1,1 mió. ælabogasíl á sjógv, og fleiri síl eru ikki at koyra í ali-nótirnar á sjónum í 2003.

Nú betur prísur enn einaferð hevur verið at fingið fyri sílini, í mun til laksaprísinn, kann áhugi fyri sílarognum og smásílum aftur fara at vaksa.

Forsøgn – tøka av alifiski í 2003



Mynd 10. Tøka av alifiski.- Tøl frá Havbúnaðarfelagnum 2000-2002 og forsøgn fyri tøku í 2003. Forsøgnin byggir á 1) tøluni sum felagið hevur savnað inn til og við viku 42 í 2003, 2) at sami prosentpartur av fiskinum er tikin í hesum tíðarskeiði, sum í sama tíðarskeiði í 2002.

Tøkk til:

Alarar fyri góða undirtøku við spurnarbløðunum og ómak at svara teimum mongu spurningunum.

Manning á P/F Fiskaaling fyri rættlestur og góð ráð.

- Onkur tøl eru rættað / dagførd í mun til fyrr útsend Alitíðindi -