

Alitíðindi

www.fiskaaling.fo

NR 3 2002

430 HVALVÍK

Smoltstøðirnar

Hagtøl fyri smoltstøðirnar í 2001 og fyrru helvt av 2002

Andrias Reinert

Samandráttur

Hugaliga gongdin í alivinnuni í 2000 og árinum undan setti ferð á arbeiðið at víðka og nútímansgera smoltstøðirnar kring landið. Broyttu viðurskiftini í vinnuni í 2001 og 2002 við munandi prísfalli á alifiski og fleiri aliøkjum, ið liggja við ongum fiski orsakað av sjúku, hava elvt til, at naggatódn kom í nakrar av ætlaðu útbyggingunum. Tøl frá smoltstøðunum í 2001 vísa tó, at rúmdin á kørum og brunnunum, sum verða nýtt at ala smolt og smásíl í, er vaksin upp í 22.000 m³ við árslok 2001 og rúmdin av alinótum á SEV brunnunum, sum var minkað niður í 16.500 m³ í 1997, er eisini økt í 2001 og táttar nú í 40.000 m³.

Fleiri m³ at ala smolt og síl í

21 mill. smolt og síl ár 2001

Alistøðirnar á sjónum finga 16,9 mill. laksasmolt og 4 mill. ælabogasíl í 2001, ella slakar 21 mill. sjóbúnar fiskar, at meta saman við 19,3 mill í 2000, 15,5 mill. í 1999 og 13,3 mill í 1998. Eftir at hava vitjað á flestu smoltstøðunum í september 2002 verður mettt, at samlaða talið av fiski, sum fer á sjógv í 2002 minskar niður aftur á støðið í 2001 ella umleið 19,3 mill. sjóbúnar fiskar.

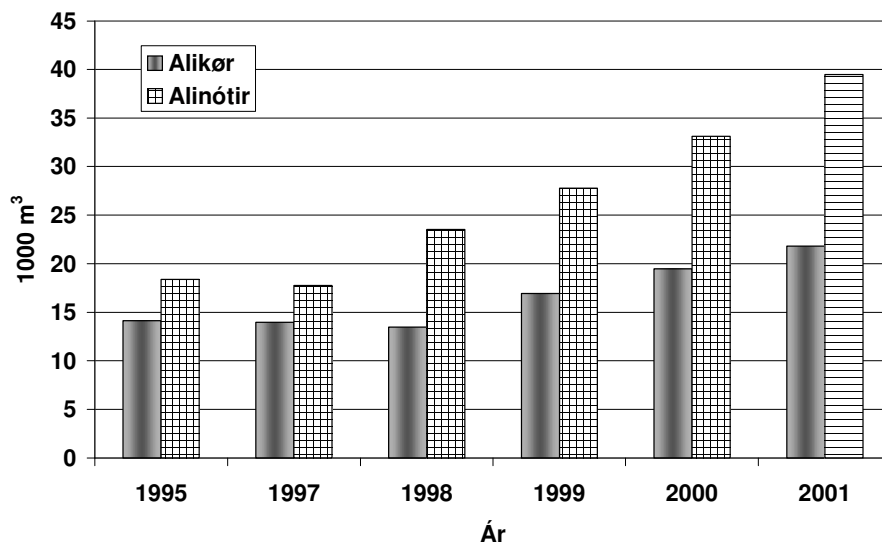
Færri heystsmolt og síl í 2002

Fyrra halvár 2002 eru 10,5 mill. laksasmolt farin á sjógv. Um ársskiftið mettu smoltstøðirnar, at 8,5 mill. smolt fóru at verða latin alistøðunum á sjónum seinna hálvár 2002. Í september var hetta tal tó minkað niður í 6,3 mill. smolt, óivað orsakað av ótryggari útlitum hjá alivinnuni. Talið av sílum, sum fara á sjógv, er somuleiðis minkað úr 4 mill. í 2001 niður í 2,5 mill. í 2002.

Víðkað framleiðsluføri á smoltstøðunum

Framleiðsluførið økt í 2001

Í Alitíðindum Nr 2 2001 varð nógv gjørt burtur úr at lýsa tær munandi broytingar og útbyggingar, sum eru farnar fram á flestu smoltstøðum kring landið seinnu árin, har eitt nú fleiri ymiskar skipanir eru royndar at reinsa og endurnýta vatnið til fiskin, og har fiskurin nú verður aldur í alt størri eindum. Á Mynd 1 sýggja vit, at framleiðsluførið eisini í 2001 er økt bæði á vanligu smoltstøðunum, sum ala fiskin í kørum, og hjá teimum, sum ala smolt og síl í nótum á SEV-brunnum.



Mynd 1. Rúmd av alikørum á øllum smoltstøðunum tilsamans og av nótunum, sum verða nýttar at ala laksasmolt og síl í á SEV-byrgingunum 1995-2001.

Rúmdin á kørunum á øllum smoltstøðunum tilsamans er í 2001 økt upp í 22.000 m³, og rúmdin á øllum nótunum nærkast 40.000 m³.

Færri fiskar fyri hvønn m³ í nótum

Munandi færri fiskar verða tó aldir í nótunum í mun til í tilsvarandi rúmd í kørum. Sum dømi kann nevast, at í 2001 geva vanligu smolt-støðirnar upp, at tær í miðal hava fingið 803 smolt/síl undan fyri hvønn m³ av karrúmd, meðan smoltstøðirnar á SEV-brunnunum í miðal hava fingið 93 smolt/síl burtur úr hvørjum rúmmetur av alinót.

Í Talvu 1 eru ymisk tøl, sum skotar geva upp fyri smoltaling í 2000, mett saman við tøl frá smoltstøðunum í Føroyum í 2001.

Smoltstøðirnar í Føroyum eru í miðal meira enn tvífalt so stórar sum smoltstøðirnar í Skotlandi, bæði tá tað snýr seg um vanligar støðir, har fiskurin verður aldur í kørum, og støðir, sum ala í nótum á vøtnum og byrgingum. Somuleiðis sæst í talvuni, at alarin í Føroyum fær væl fleiri fiskar úr hvørjum m³ av alirúmd, sum er til taks, enn smoltalarin í Skotlandi.

Sum víst í Talvu 4 á síðu 8 hava føroyingar lagt seg eftir at ala heystsmolt (½ árs smolt- ella S½) í væl størri mun enn skotar, og tað er

óivað ein orsök til, at fleiri fiskar samanlagt fáast úr hvørjum m³ av alirúmd um árið á smoltstøðunum í Føroyum.

Talva 1. Aling av smolti í Føroyum og Skotlandi.

	Føroyar 2001		Skotland 2000	
	Støðir við kørum	Støðir við nótum	Støðir við kørum	Støðir við nótum
Tal av Smoltstøðum íalt	19	4	99	85
Rúmd at ala í íalt m ³	21.000	39.000	45.000	344.000
Rúmd pr. smoltstøð m ³	1.131	9.871	455	4.047
Ald smolt/síl íalt, mill.	17	4	22	24
Ald smolt/síl pr. m ³	803	93	478	70

Fyri hvørt fólk, sum arbeiddi á smoltstøðunum í Føroyum vórðu avreidd 133.300 laksasmolt ella smásíl í 2001. Tilsvarandi talið, ið skotar geva upp fyri 2000, var 102.700 smolt fyri hvørt fólk, meðan hvørt fólk á smoltstøðunum í Noregi aldi 143.022 smolt/síl í 2000.

Lívfishur

Tríggjar smoltstøðir strúka laks

Eins og í 2000 struku tríggjar smoltstøðir laks í 2001 og lótu rogn, laksayngul og maðkapirrus til hinar smoltstøðirnar í landinum. Bert ein støð hevur strokið ælabogasíl á vári 2001 og 2002.

Talva 2. Laksur og síl vald til lívfisk 1997-2001.

Ár	Laksur			Ælabogasíl		
	Rognaf.	Siljaf.	Íalt	Rognaf.	Siljaf.	Íalt
2002				1.065	104	1.169
2001				1.482	173	1.655
2000	7.613	2.916	10.529	750	315	1.065
1999	6.665	1.505	8.170	1.050	630	1.680
1998	3.709	770	4.479	130	40	170
1997	2.081	387	2.468	150	50	200

Væl er lagt upp fyri við lívfiski seinnu árin.

Laksasmolt í 2001

16,9 mill. smolt í 2001 16,8 mill. í 2002

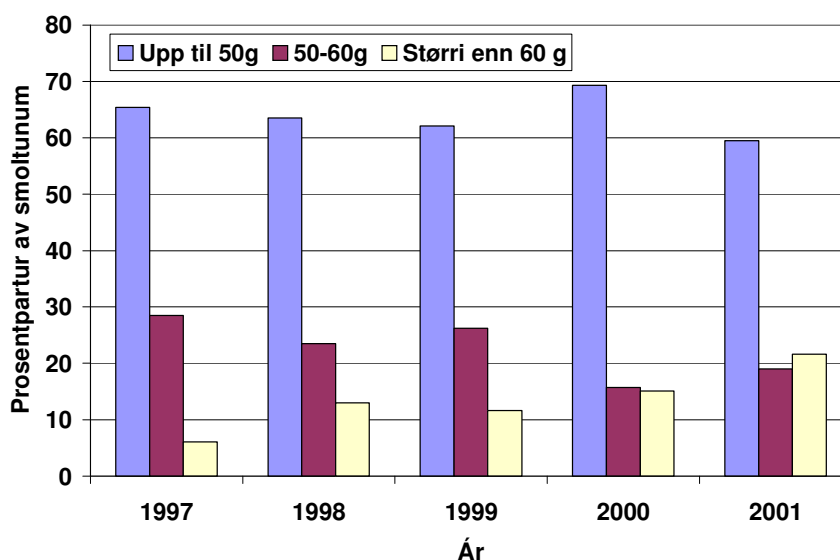
Íalt lótu smoltstøðirnar 16,9 mill. laksasmolt í 2001 í mun til 15,7 mill. í 2000 og 14,8 mill. í 1999.

Fyrru helvt av 2002 fóru 10,5 mill. laksasmolt á sjógv, og í september mettu smoltalarar, at umleið 6,3 mill. fóru at verða latin alarum annað hálvár, ella íalt 16,8 mill. laksasmolt í 2002 umframt síl. Um ársskiftið 2001-2002 varð ein líknandi meting gjørd, og tá mettu alarar, at 22 mill. laksasmolt fóru at verða at lata alarum á sjónum í 2002.

Her eru það tey meira ivasomu útlitini, ið hava verið hjá alivinnuni, sum gera, at hildið verður aftur við at koyra fisk á sjógv. Fiskur, sum var ætlaður at fara á sjógv á heysti 2002, verður í fleiri førum gangandi á smoltstøðini, í teirru vón at það fer at bera til at koppseta fyri ILA á vári 2003.

Hvussu stór eru smoltini ?

Vit hava býtt smoltini upp í tríggjar bólkar eftir stødd: upp til 50 g, 50-60 g og smolt omanfyri 60 g, og lutfallið millum hesar bólkar frá 1997 til 2001 er avmyndað á Mynd 2. Ein líðandi vøkstur sæst í lutfallinum av fiski omanfyri 60 g. Nakrar av teimum stóru útbygdu smoltstøðunum leggja seg nú meira eftir at ala væl størri smolt til vinnuna á sjónum.



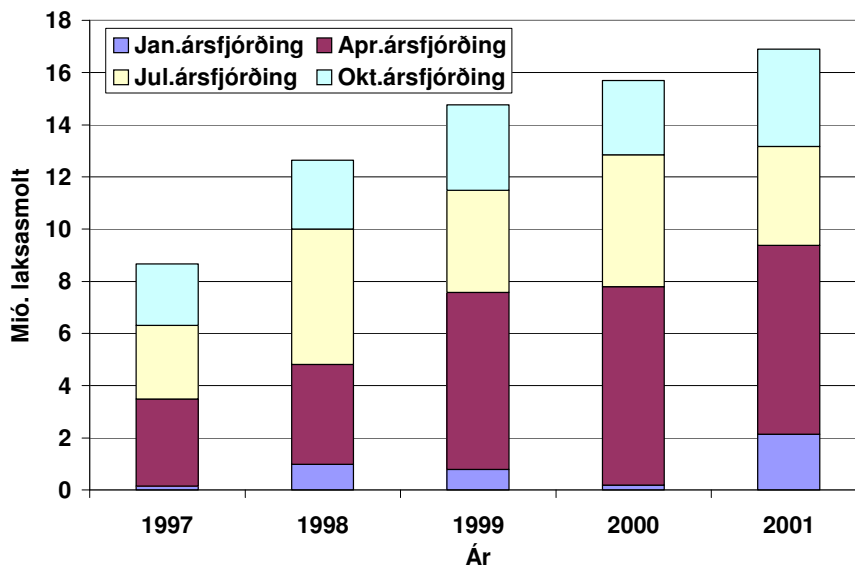
Mynd 2. Lutfallið í prosentum millum teir ymisku støddarbólkarnar av smoltum sum eru farin á sjógv frá 1997 til 2001.

Nær fara smoltini á sjógv ?

Villu smoltini leita úr ánni til havs á vári, og hetta upprunaliga mynstur var eisini lagið øll tey fyrstu árin í alivinnuni til 1994, tá alarar av álvara fóru at seta smolt út á heysti bert “summargomul”. Hesin arbeiðsháttur vant so nógv upp á seg, at meira enn 60% av fiskinum, sum fór á sjógv í 1997 og 1998, var heystsmolt (S½).

Í 1999 og 2000 var býtið javnt millum vár- og heystsmolt, í 2001 vóru heystsmoltini 44,5% av samlaða talinum og í 2002 eftir øllum at døma “bert” 37,7%. Nú tøknið hevur tikið náttúruna av ræði, og smolt fara á sjógv alla árstíð, eru heitini “vár- og heystsmolt” heldur misvísandi, men verða tó í Alitíðindum framvegis nýtt um smolt, sum fara á sjógv ávíkavíst fyrra- og seinna hálvár.

Á Mynd 3 er víst hvussu mong smolt eru farin á sjógv hvønn árs-fjórðing sær seinastu 5 árin. Sí eisini Mynd 6 á síðu 7 og Talvu 4 á síðu 8.

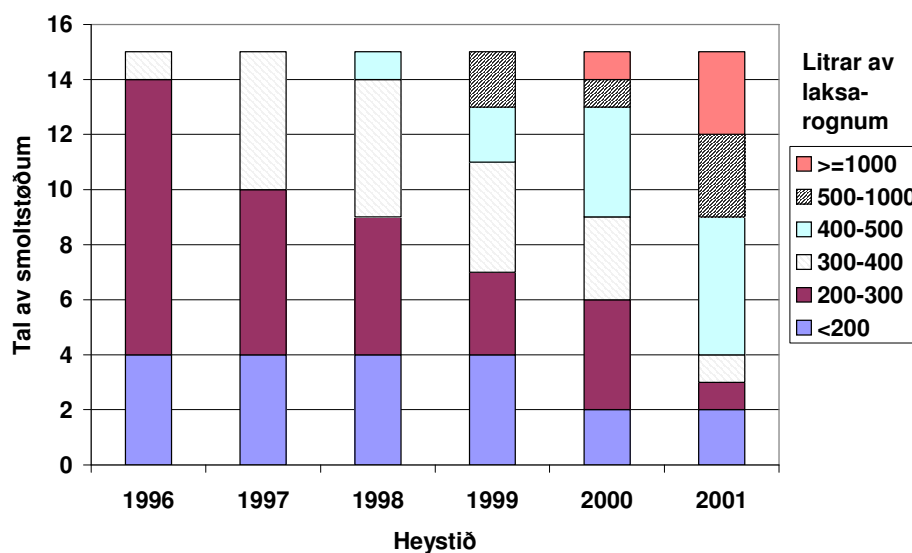


Mynd 3. Laksasmolt latin alarum á sjónum frá 1997 til og við 2001 hvønn ársfjórðing sær.

Goymsla pr. 31.12.2001.

Fleiri rogn

Smoltstöðirnar, sum ala í nótum á SEV brunnnum og onkrar av teimum smærru, sum ala í kørnum, keypa yngul/maðkapirrir frá øðrum alarum at ala víðari til smolt. Flestu smoltstöðirnar keypa tó laksarogn, tá tey eru komin í eyga.



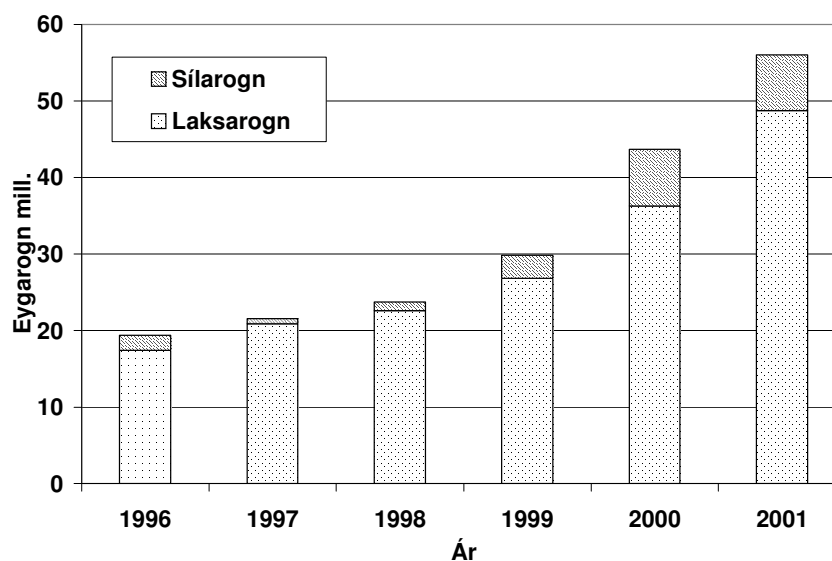
Mynd 4. Rogn verða klækt á 15 smoltstöðum. Stabbarnir vísa broytingar í nøgd av laksarognum mált í litrum, sum eru lögð til klekingar 1996-2001 á hesum smoltstöðum.

Á Mynd 4 er gjørt upp, hvussu mangar litrar av rognum 15 smoltstöðir hava lagt inn til klekingar hvørt heystið frá 1996, býtt upp soleiðis: 1) færri enn 200 litrar, 2) millum 200 og 300 litrar o.s.fr. Á heysti 2001 lögdu 3 smoltstöðir oman fyri 1000 litrar av laksarognum til klekingar.

56 mill. laks- og sílarogn

Laksarognini, sum smoltstöðirnar lögdu til klekingar á heysti 2001/vári 2002, vórðu, tá tey vóru komin í eyga, gjørd upp til 8.123 litrar í alt. Her rokna vit við, at tað eru 6000 rognkorn í hvørjum litri, og svarar tað til, at 49 mill. eygarogn vórðu nýtt til aling av laksasmolti í Føroyum, umframt 730 litrar ella 7,3 mill. rognkorn undan ælaboga-sílum á vári 2001. Tilsvarandi tøl fyri nøgd av rognum undanfarnu árinu eru avmyndað sum stabbar á Mynd 5.

Hesi tøl, um nøgd av rognum hvørt árið, eiga at verða tikin við tí fyrivarni, at nú smoltstöðir í stóran mun eru farnar at køla rogn, er í summum førum lítið komið burtur úr hesum rognum, og dømi er um, at somu rogn eru tald við bæði um heystið og “á goymslu” várið eftir.



Mynd 5. Nøgdin av laks- og sílarognum, komin í eyga, sum eru lögð til klekingar á smoltstöðunum kring landið 1996–2001.

1,7 eygarogn til hvørt smoltið

Telja vit saman í Talvu 3, síggja vit, at fyri árinu 1996-2001 komu 83 mill. smolt burtur úr 138,9 mill. eygarognum ella við øðrum orðum, at vit hetta tíðarskeið í miðal hava nýtt 1,7 eygarogn til hvørt smoltið, sum er farið á sjógv.

Forsøgn fyri smolt- árg. 2002-2003

Fyrra hálvár 2002 eru 10,5 mill. smolt farin á sjógv, í høvuðsheitum várs smolt (S1) av 2001 yngulárgangi. Smoltalarar mettu í september 2002, at teir umframt fara at sleppa av við 6,3 mill. fiskar av 2002 yngulárganginum, sum búnast til heystsmolt (S½). Metingin niðanfyrir, um hvussu mong laksasmolt fara at verða slept í alinótirnar í 2003, eigur, sum vera man, at verða tikin við størsta fyrivarni.

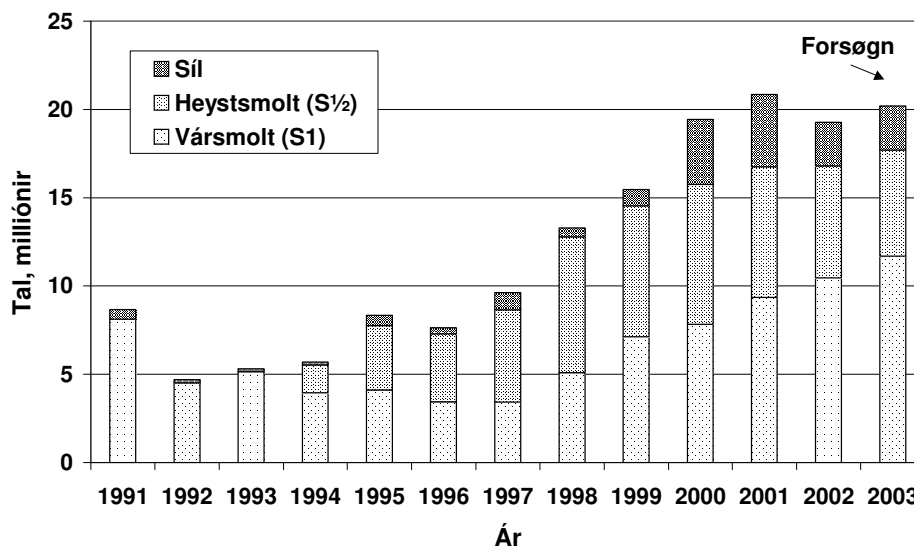
- Ár 2000 7,8 mill.S1 + 7,9 mill S½ = 15,7 mill. laksasmolt
- Ár 2001 9,4 mill.S1 + 7,5 mill S½ = 16,9 mill. laksasmolt
- Ár 2002 10,5 mill.S1 + 6,3 mill S½ = 16,8 mill. laksasmolt
- Ár 2003 12,0 mill.S1 + 6,0 mill S½ = 18,0 mill. laksasmolt

**Smolt pr.
yngulárgang**

Talva 3. Tal av eygarognum í mun til ald smolt pr. yngulárgang frá 1996 til 2001 býtt á heyst- og vársmolt og leys meting fyri yngulárgangin 2002 - (metingar við skráskrift).

Eygarogn heystið fyri Mill.	Yngul-ár-gangur	S½ á sjógv sama ár mill.	S1 á sjógv árið eftir mill.	Smolt íalt pr. yngul-árgang mill.	Eyga-rogn pr. smolt
49,7	2002	6,3	12,0	18,0	2,7
36,3	2001	7,5	10,5	16,8	2,0
26,8	2000	7,9	9,4	17,3	1,5
22,6	1999	7,2	7,8	15,0	1,5
20,9	1998	7,8	7,6	15,4	1,4
17,4	1997	5,2	4,8	10,0	1,7
14,9	1996	3,8	3,5	7,3	2,0

Metingin av talinum av vársmoltum í 2003 er eftir ábending frá smoltstøðunum, meðan talið av heystsmoltum bert er endurtøka av talinum frá 2001 og, sum vera man, sera óvist.



Mynd 6. Talið av smoltum og sjóbúnum sílum, sum smoltstøðirnar hava latið árinum frá 1991 til og við vársmoltunum í 2002, og forsøgnir fyri heystsmolt og síl seinnu helvt av 2002 og leys meting fyri 2003.

Sum tað sæst á Mynd 6, er talið av fiski, sum smoltstøðirnar hava latið, stóðugt økt síðan fyrst í 90-árunum, og hóast stígur fyríbils sær út til at vera komin í, er talið av fiski, sum er latin alistøðunum á sjónum, ferfaldað hesi ár. Hetta sæst aftur í útflutningi av alifiski, sum víst í Talvu 9 síðu 12.

Metingin av, hvussu mong smolt og síl fara á sjógv í 2003, eigur at verða tikin við neyðugum fyrvirni, og talið kann broytast munandi, alt eftir hvussu útlitini verða í alivinnuni, eitt nú við koppseting móti ILA.

Halda aftur við heystsmoltum

Alivinnan í Føroyum hevur nýtt heystsmolt í væl størri mun enn vinnan í grannalondunum, sum ala laks. Í Talvu 4 er talið av heystsmoltum í alivinnuni í Føroyum mett saman við heystsmolt í vinnuni í Skotlandi og í Noregi.

Talva 4. Smolt latin alivinnuni á sjónum í Føroyum, Skotlandi og Noregi (tald í túsund) og hvussu mong prosent eru heystsmolt (S½) av tí, sum fer á sjógv hvørt árið (fyribilstøl og metingar við skráskrift).

	Føroyar		Skotland		Noreg	
	Smolt íalt	% S½	Smolt íalt	% S½	Smolt íalt	% S½
2002	16.795	37,7				
2001	16.899	44,5	50,200		135.078	*
2000	15.652	50,0	45.185	21,1	130.735	*
1999	14.538	51,0	41.106	28,2	122.055	*
1998	12.771	60,1	45.870	27,9	114.584	27,2
1997	8.646	60,2	42.766	20,9	111.900	21,2
1996	7.283	52,6	32.838	16,8	100.665	19,8
1995	7.759	46,9	26.786	9,1	98.199	22,2
1994	5.530	28,8	21.953	8,5	82.908	14,2

* Síðan 1998 er ikki skilt ímillum vár- og heystsmolt í hagtølunum vit fáa úr Noregi.

Ælabogasíl

Áhugi at ala síl

Frá bert at hava verið viðfánin í mun til aling av laks í Føroyum hava alarar lagt seg meira eftir at ala síl seinnu árinum. Prísurin hevur verið góður eitt tíðarskeið, og tað sær út til, at fleiri av sjúkunum, sum hava verið til bága fyri laksaalingina, ikki nerva sílini á sama hátt. Á Mynd 6 og í Talvu 5 sæst, hvussu óføra nógv áhugin at seta fleiri ælabogasíl við er vaksin seinastu árinum. Orsakað av hesum verður, sum víst í Talvu 9, útflutningur av sílum fleirfaldaður í 2002.

**795 litrar av
sílarognum í
2002**

Út við 795 litrar av sílarognum vorðu lögð til klekingar í 2002 í mun til ávikavist 730, 735, 300, 115 og 65 litrar fimm tey undanfarnu árinu.

**Sílini úr 4
niður í 2,5
mill. í 2002**

Einans tvær smoltstøðir fingust í mong ár við at seta síl við. Men í 1999 lótu fyra smoltstøðir slaka mill. av ælabogasílum til alistøðir á sjónum. Í 2000 lótu 8 smoltstøðir 3.6 mill. síl og í 2001 fóru stívliga 4 mill ælabogasíl á sjógv. Eftir meting, sum er gjørd í september, verða tó ”bert” 2,5 mill. ælabogasíl latin alistøðunum í 2002, og tað, sum hevur fingið alarar aftur at vera meira varnar við sílum, er sera vánaligur sílaprísur í 2001 og fyrru helvt av 2002. Í Talvu 5 er yvirlit yvir talið av sílum, sum alistøðirnar hava fingið síðan 1996.

Talva 5. Ælabogasíl latin alistøðum á sjónum árinu 1996-2001 og meting fyri 2002 tald í 1.000 (metingar við skráskrift).

Ár	2002	2001	2000	1999	1998	1997	1996
Síl	2.448	4.046	3.627	945	513	994	346

Í 2002 hava tvær smoltstøðir keypt sílarogn og ein støð smáar ælabogamaðkapirur. Nú munandi betur prísur hevur verið at fingið fyri sílini seinnu helvt af 2002, kann áhugi fyri sjóbúnum sílum aftur vaksa.

**Norðmenn
økt um
ælabogasílini**

Alarar í Noregi hava sum kunnugt økt munandi um sílini. Í 1995 koyrdu teir 10,6 mill ælabogasíl á sjógv, í 2001 24,3 mill. og norðmenn taka væntandi eini 70.000 tons av sílum í 2002. Hinvegin gera skotar sera lítið av at ala síl á sjónum. Bert 3 støðir avreiddu tilsamans 784 tons av ælabogasílum, sum vóru ald á sjónum í 2000, meðan 41 støðir aldu síl í vatni og avreiddu 4.370 tons íalt.

Ymiskt

Fóður

**1.385 tons av
fóðri**

Í Talvu 6 er sett upp hvussu nógv fóður smoltstøðirnar hava givið fiskinum 1997 – 2001. Nøgdin av fóðri er í 2001 meira enn tvífaldað í mun til fóðurnýtsluna í 1997.

Talva 6. Fóður nýtt á smoltstøðunum 1997–2000

Ár	2001	2000	1999	1998	1997
Tons	1.385	1.222	871	841	631

Manning

**157
arbeiðspláss**

Talið av fólki, sum hevur arbeitt á smoltstøðunum 1995-2001, er víst í Talvu 7. Talið er gott og væl tvífaldað hesi ár. Arbeidstíðin er roknað sum “ársarbeiði”, og eisini eykaarbeiði á smoltstøðunum er mett á henda hátt.

Talva 7. Manning á smoltstøðunum 1995 - 2001.

Arbeiði:	Fast	Eyka	Fólk íalt	% fleiri
2001	108	49	157	7,0
2000	102	45	147	15,5
1999	88	39	127	10,0
1998	77	40	117	17,9
1997	70	29	99	19,3
1996	59	24	83	10,7
1995	58	17	75	

Sjúka

Lítið verður gjørt burtur úr at seta nakað í teigin í spurnarbløðunum, har spurt verður um hesi viðurskipti. Samanumtikið kann tó sigast:

IPN

Seks smoltstøðir siga frá um IPN á støðini í 2001. Alt bendir tó á, at flestu støðirnar í størri og minni mun merkja hesa virus-sótt. Ein smoltstøð sigur frá at hava mist 5% av ynglinum orsakað av IPN, meðan ein hevur mist heili 30% av teimum maðkapirrum, sum vórðu meinast raktar av hesum.

BKD

Tríggjar støðir siga frá bakteriu-sóttini BKD í 2001, og hetta hevur í nøkur ár verið til stóran ampa fyri alingina á hesum støðum umframt fyri alivinnuna á sjónum. Ein smoltstøð avgjórði tí at taka allan fiskin av, sum var eftir á støðini, tá vársmoltini vóru farin á sjógv í 2002. Hetta fyri at kunna sóttreinsa alla støðina í góðari tíð, áðrenn fiskur aftur verður settur við komandi vár. At talið av heystsmoltum í 2002 er minkað við 1,2 mill. í mun til talið í 2001, er m.a. orsakað av hesum, sí Talvu 3.

ILA

ILA er ikki ávíst á nakrari smoltstøð í Føroyum, men nú alt fleiri alistøðir á sjónum eru noyddar at leggja rakstur til rættis eftir hesi sótt, hevur tað, sum vera man, stóra ávirkan á arbeidsgongdina á smolt-støðunum.

Vøkstur í alivinnuni um allan heim.

Aling av laksi hevur vundið óført uppá seg í Føroyum, sí Talvu 8, eins og í mongum londum um allan heim, sí Talvu 9. Marknaðurin fyri laks er somuleiðis vaksin óført, men summi ár verður alt meira, enn marknaðurin megnar at taka undan. Í 1991 fór Fiskeoppdretternes Salgslag í Noregi (FOS) av knóranum av hesi orsök. Hetta elvdi til, at nógvir alarar fóru sama veg og til álvarsligt bakkast fyri alla vinnuna í

Mettaður marknaður

Noregi, og sum kunnugt var kreppa somuleiðis í alivinnuni í Føroyum fyrra part av 90-árunum.

Slík óløgi elvd av ov stórum útboði sýnast at raka alivinnuna við ávísam millumbili.

Talva 8. Útflutningur av alifiski úr Føroyum frá 1987 til 2001 og forsøgn fyri 2002 – tons.

Ár	Ælabogasíl			Laksur			Alifiskur	
	Útflutt vekt	Kruvd vekt	Rund vekt	Útflutt vekt	Kruvd vekt	Rund vekt	Kruvd vekt	Rund vekt
1987	1.748	1.824	2.073	3.558	3.558	3.953	5.382	6.026
1988	1.845	1.969	2.237	3.443	3.443	3.825	5.411	6.062
1989	233	256	291	7.792	7.792	8.658	8.048	8.949
1990	46	50	57	10.805	10.805	12.005	10.855	12.062
1991	435	462	525	13.893	13.965	15.517	14.427	16.042
1992	644	671	762	15.941	16.117	17.908	16.788	18.670
1993	987	1.018	1.157	15.318	15.701	17.445	16.719	18.602
1994	408	475	540	12.433	13.526	15.029	14.001	15.569
1995	64	70	79	6.910	7.518	8.353	7.587	8.587
1996	514	571	649	13.856	15.070	16.744	15.641	17.393
1997	1.254	1.340	1.523	17.733	18.777	20.851	20.106	22.374
1998	842	889	1.010	15.427	17.154	19.060	18.043	20.070
1999	1.805	1.965	2.233	30.728	33.339	37.043	35.304	39.276
2000	429	473	537	25.877	28.292	31.436	28.765	31.973
2001	1.410	1.520	1.727	36.623	39.698	44.109	41.218	45.836
2002		7.035	8.794		42.492	47.209	49.527	56.003

Dumping ákæra

Seinasta óløgi av hesum slag, sum tók seg upp í 2001, hevur umframt álvarsligt prísfall, sum kunnugt eisini elvt til, at alivinnan í Føroyum er ákærd fyri at hava selt laks fyri ”dumpingprís” á EU marknaðinum. Talva 9 vísur vøksturin í laksaaling um allan heim seinastu 10 árin.

141% vøkstur í Føroyum

Laksaalingin um allan heim er vaksin við 285% hetta tíðarskeið, í londunum, sum ala laks í Europa, er alingin vaksin samanlagt við 203%. Laksaalingin í Føroyum kann ”bert” vísa á 141% vøkstur, meðan norðmenn hava økt um sína laksaaling við 191%, skotar við 317% og chilenaar liggja á odda við 921% vøkstri í aling av atlantshavs laks.

Talva 9. Vøkstur í aling av atlantshavs laksi um allan heim 10 ára skeiðið frá 1992 til 2001 – 1000 tons.

Øki	1992	2001	Vøkstur 1000 tons	Vøkstur %
Noreg	141	411	270	191
UK	36	150	114	317
Írland	10	23	13	130
Føroyar	17	41	24	141
Ísland	3	2	-1	-33

<u>Europa</u>	<u>207</u>	<u>627</u>	<u>420</u>	<u>203</u>
Canada	17	97	80	471
USA	10	24	14	140
Chile	24	245	221	921
Australia	3	12	9	300
<u>Um allan heim</u>	<u>261</u>	<u>1004</u>	<u>743</u>	<u>285</u>

Tølini fyri framleiðslu í 1992 og 2001 eru úr KONTALI ANALYSE nr.9, 2002

Tøkk til:

Alararnar fyri góða undirtøku við spurnarbløðunum og ómak at svara teimum mongu spurningunum.

Ingvard Fjallstein fyri viðgerð av hagtølum og gerð av myndum.

Manning á P/F Fiskaaling fyri rættlestur og góð ráð.

Fiskasjúkutænastuna fyri gjøgnumgongd av brotinum um sjúku.

Tølini um aling av smoltum í Skotlandi eru úr: Scottish Fish Farms Annual Production Survey, 2000. The Scottish Office Agriculture, Environment and Fisheries Department.

Norsku tølini eru úr: Statistikk for fiskeoppdrett 2001 – Fiskeridirektoratet - Bergen.

Í Talvu 8 er forsøgnin fyri 2002 grundað á tølini, sum Havbúnaðarfelagið savnar inn, og at sami prosentpartur av fiskinum er tikin til og við viku 37-2002, sum sama tíðarskeið í 2001.

Útflutningstølini 1987-2001 eru roknað burtur úr tilfari frá Hagstovu Føroya.

Útflutningsvekt er vekt av sløgðum fiski, flaki portiónum o.s.fr. íalt.

Vekt av sløgðum laks verður roknað um til runda vekt við at falda við 1,111.

Sløgð síl verða faldað við 1,137 fyri at fáa vekt av rundum bløðgaðum fiski.

Sløgð og avhøvdaði síl verða faldað við 1,25 fyri at fáa vekt av rundum fiski. Hetta verður eisini nevnt Whole fish equivalent – stytt: WFE.

Talva 10. Smoltstøðirnar 01-10-2002

Navn	Loyvi	Alipláss
P/F Gulin	1	Svínoy
P/F Vestsmolt	1	Viðareiði
P/F East Salmon	1	Norðtoftir
P/F Faroe Smolt	1	Kalsoy
Norðoyar	4	4
P/F Gjársmolt	1	Gjógv
P/F Áarstøð	1	Funningur

P/F Norðsmolt	1	Funningsfjørður	
P/F Laksá	1	Hellurnar	
Smoltstøðin Á Bakka	1	Glyvradalur	
P/F Sýnin	1	Leirvík	
Eysturoy E.	6		6
P/F Sandá	1	Selatræ	
P/F Nólsoyar alistøð	1	Nólsoy	
P/F Fiskaaling	1	Við Áir	
Miðøkið	3		3
P/F Dalásmolt	1	Norðadalur	
P/F Stiðjafjall	1	Norðadalur	
P/F Fossáaling	1	Vestmanna	
P/F Smoltaling	1	Vestmanna	
Sp/F Røkt	1	Vestmanna	
P/F Fútaklettur	1	Fútaklettur	
Vestanfyri	6		6
P/F Guttanstøð	1	Fámjin	
P/F Hovsá	1	Grønidalur	
P/F Hovsá	-	Vatnsnesvatn	
P/F Hovsá	1	Víkarbyrgi	
Suðuroy	3		4

Alt landið 21 feløg 22 aliloyvi 23 alipláss

- Onkur tøl eru rættað / dagförd í mun til áður útsend Alitíðindi -